


LES PROSPECTIONS



PRESENTATIONS DES
DIFFERENTES METHODES

LE MATERIEL



- LE FILET A PAPILLON
- LE FILET FAUCHOIR
- LE FILET TROUBLEAU

LE MATERIEL

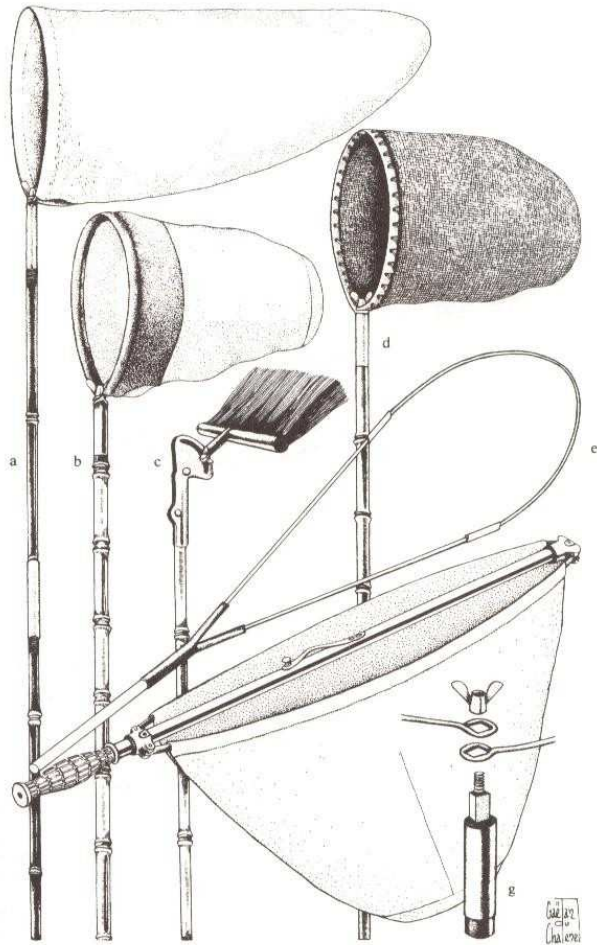


Fig. 26. a. Filet à papillons ; b et f. Filets fauchoirs ; c. Brosse ; d. Filet troubleau ; e. Monture d'un filet raquette ; g. Montage d'un filet sur son manche.

- LE FILET A PAPILLON
- LE FILET FAUCHOIR
- LE FILET TROUBLEAU

LE MATERIEL



- LE PIOCHON
- LE GRIFFOIR
- LA BROSSE
- L ECORCOIR

LE MATERIEL



- L ASPIRATEUR
- LE SEAU
- LES FLACONS
- LE TAMIS

LES METHODES



- LA CHASSE A VUE
- LE BATTAGE AU PARAPLUIE JAPONAIS

LES METHODES



- LA FAUCHE EN PRAIRIES
- LA PROSPECTION EN ZONES HUMIDES

LES METHODES



■ LA PROSPECTION EN ZONES HUMIDES

LES METHODES



- LE BROSSAGE
- L'ECORCAGE DES ARBRES
- LE FENDAGES DES TRONCS CARIÉS

LES METHODES



- LA RECOLTE SUR TRONCS (DIURNE)

LES METHODES



- LA RECOLTE SUR TRONCS (NOCTURNE)



LES METHODES

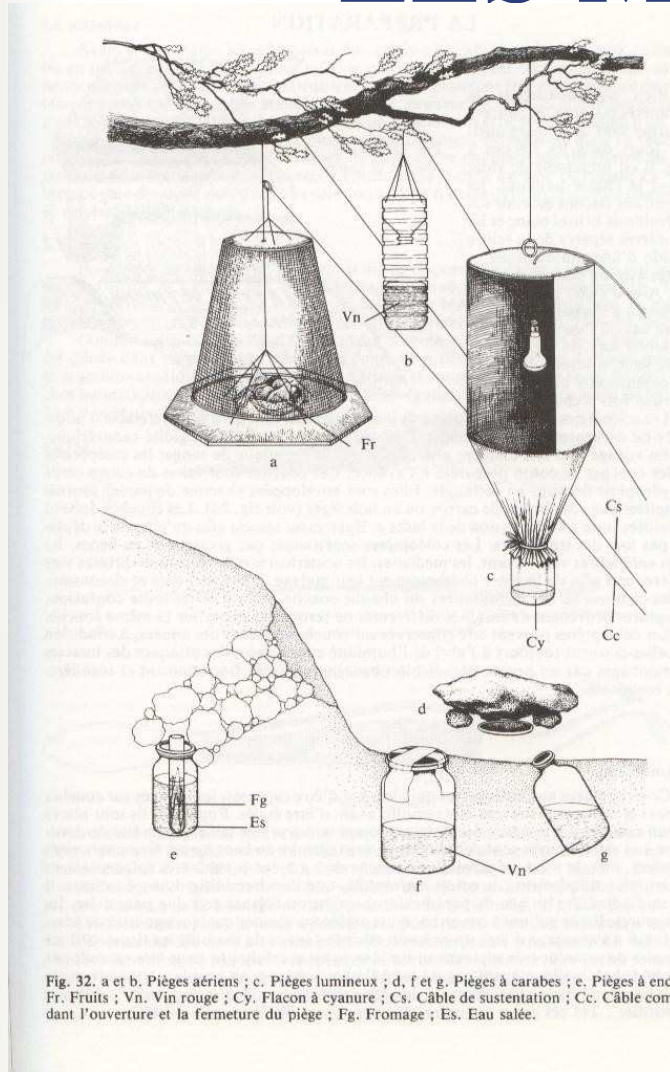
- LA RECOLTE A VUE A LA LAMPE FRONTALE sur chemins ouverts
- LA RECOLTE A VUE A LA LAMPE FRONTALE sur vieux arbres

LES METHODES



- LA RECOLTE A L AIDE DE LUMIERE TYPE LAMPE MIXTE 250W

LES METHODES



- LE PIEGAGE A CARABES
- LES PIEGES AERIENS

LES METHODES



- LE PIEGAGE AERIEN
(cérambycides, cétonides)
- Attention aux fourmis qui peuvent envahir le piège

LES METHODES



- LA RECOLTE PAR ATTRACTION DES COULEURS
(assiettes jaunes)
- PAR PHEROMONES

LES METHODES



- La récolte de branches
- La récolte de bouses, crottins....



CONCLUSION

- BON REPERAGE DU BIOTOPE
- LE CHOIX DE LA METHODE
- AGIR EN FONCTION DES TEMPERATURES ET DES INFLUENCES METEOROLOGIQUES
- CHOISIR LES HORAIRES ET LES SAISONS EN FONCTION DES FAMILLES ETUDIEES



BIBLIOGRAPHIE

LES INDISPENSABLES

- Le guide de l'entomologiste de Guy Colas
- Insectes de France de Michael Chinery
- Coléoptères d' Europe de Gaëtan du Chatenet